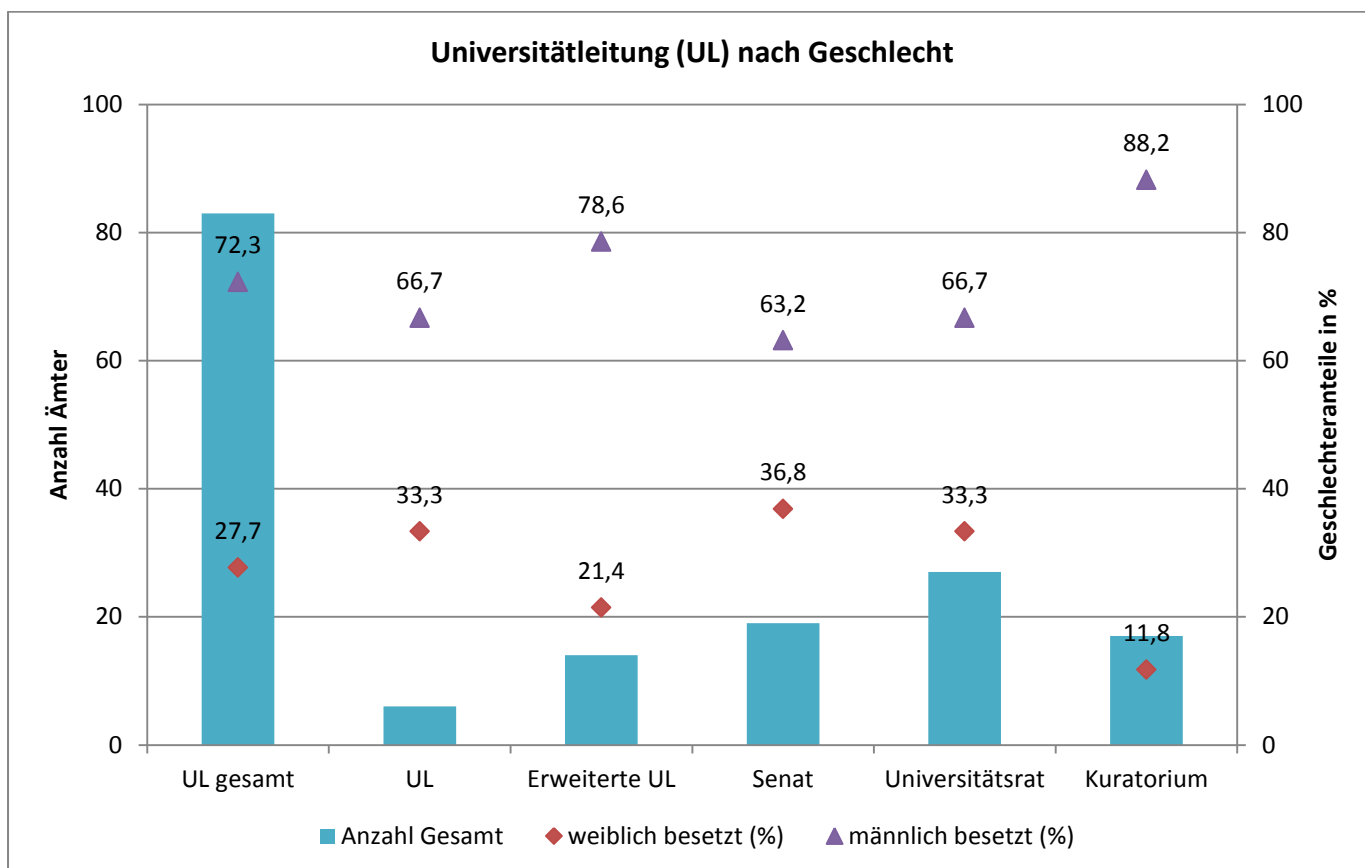
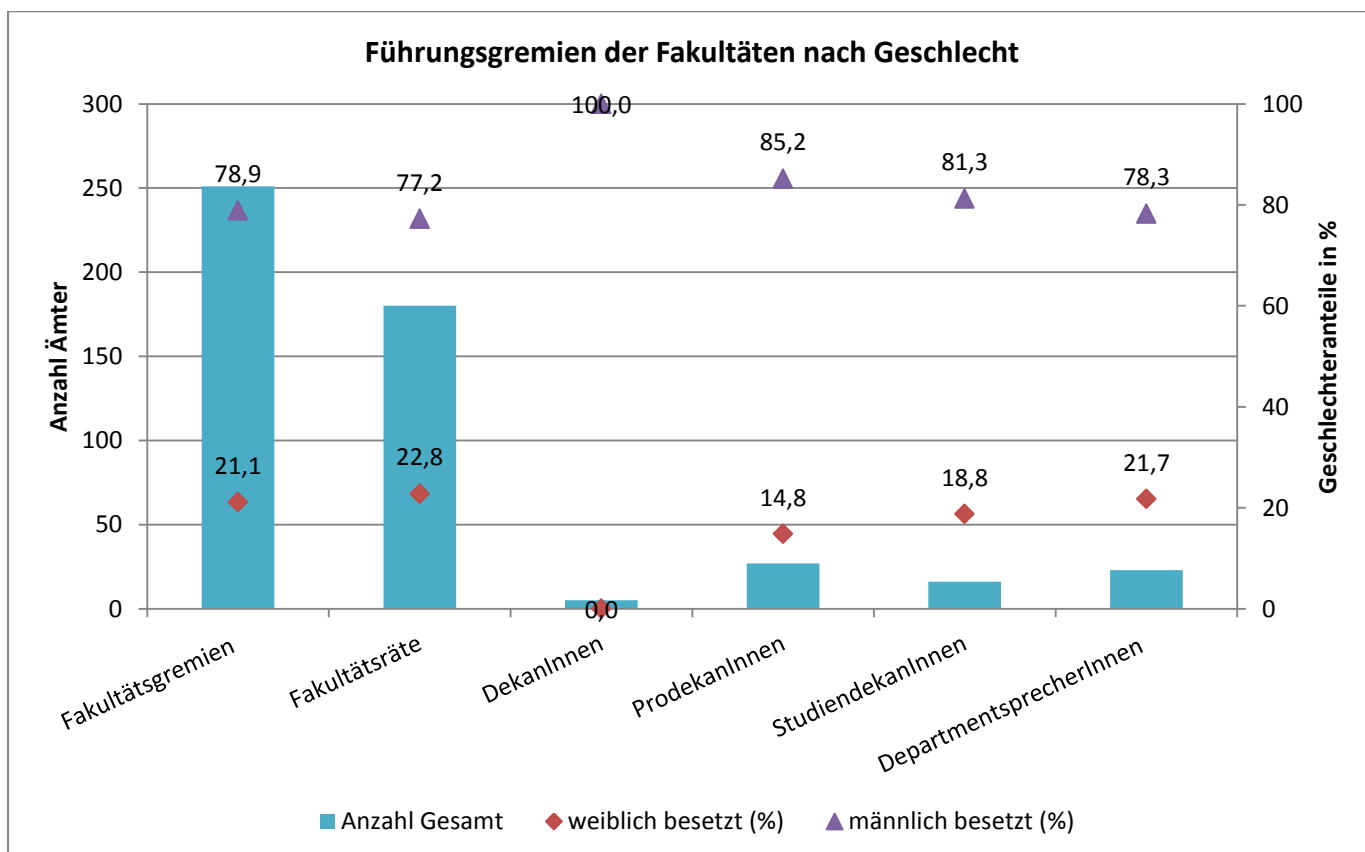


Besetzung von Führungsgremien der FAU nach Geschlecht

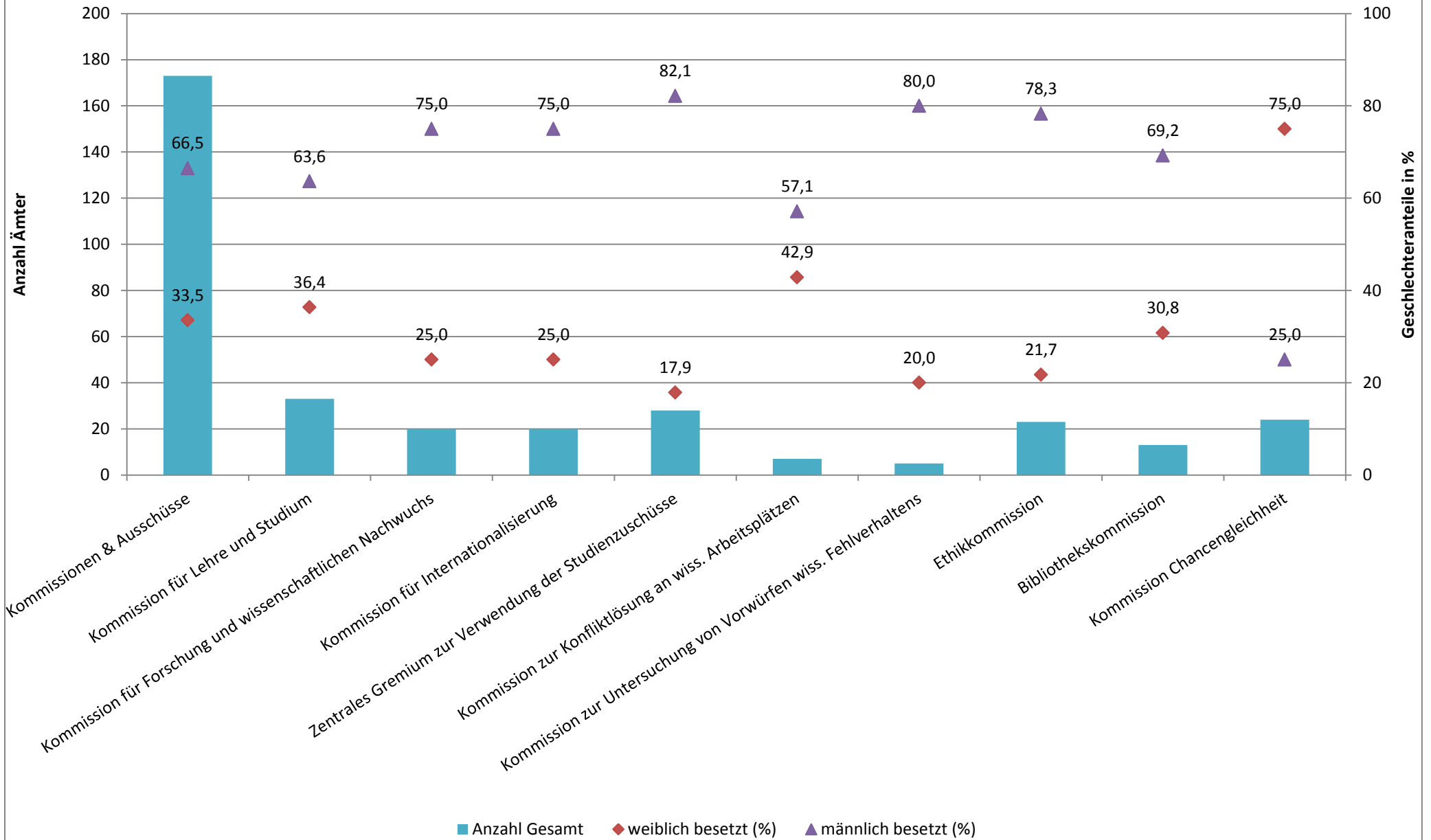


(Datenquelle: Homepage der FAU (www.fau.de) bzw. www.univis.fau.de), Stand: Dezember 2017, eigene Berechnungen und Darstellung)

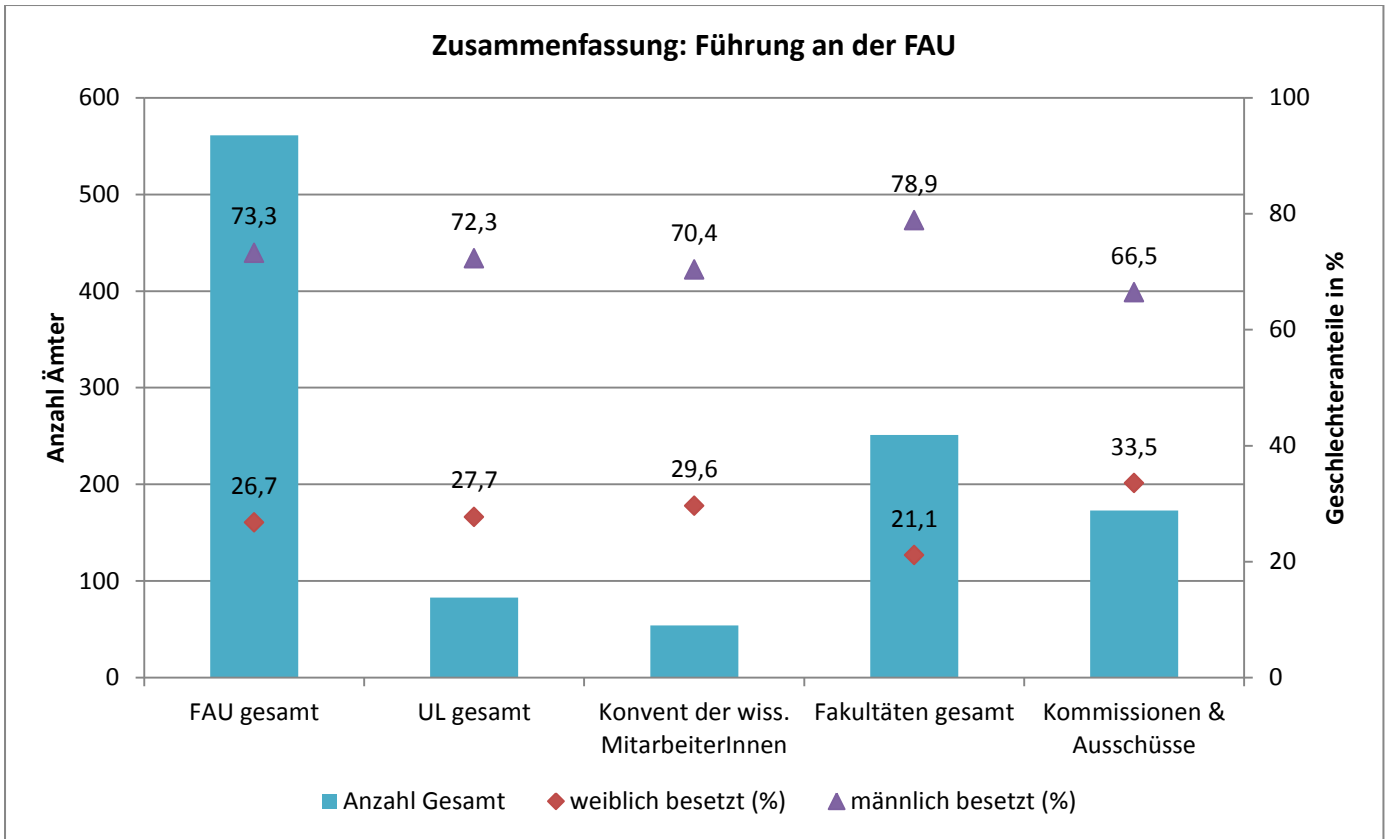


(Datenquelle: Homepage der FAU (www.fau.de) bzw. www.univis.fau.de), Stand: Dezember 2017, eigene Berechnungen und Darstellung)

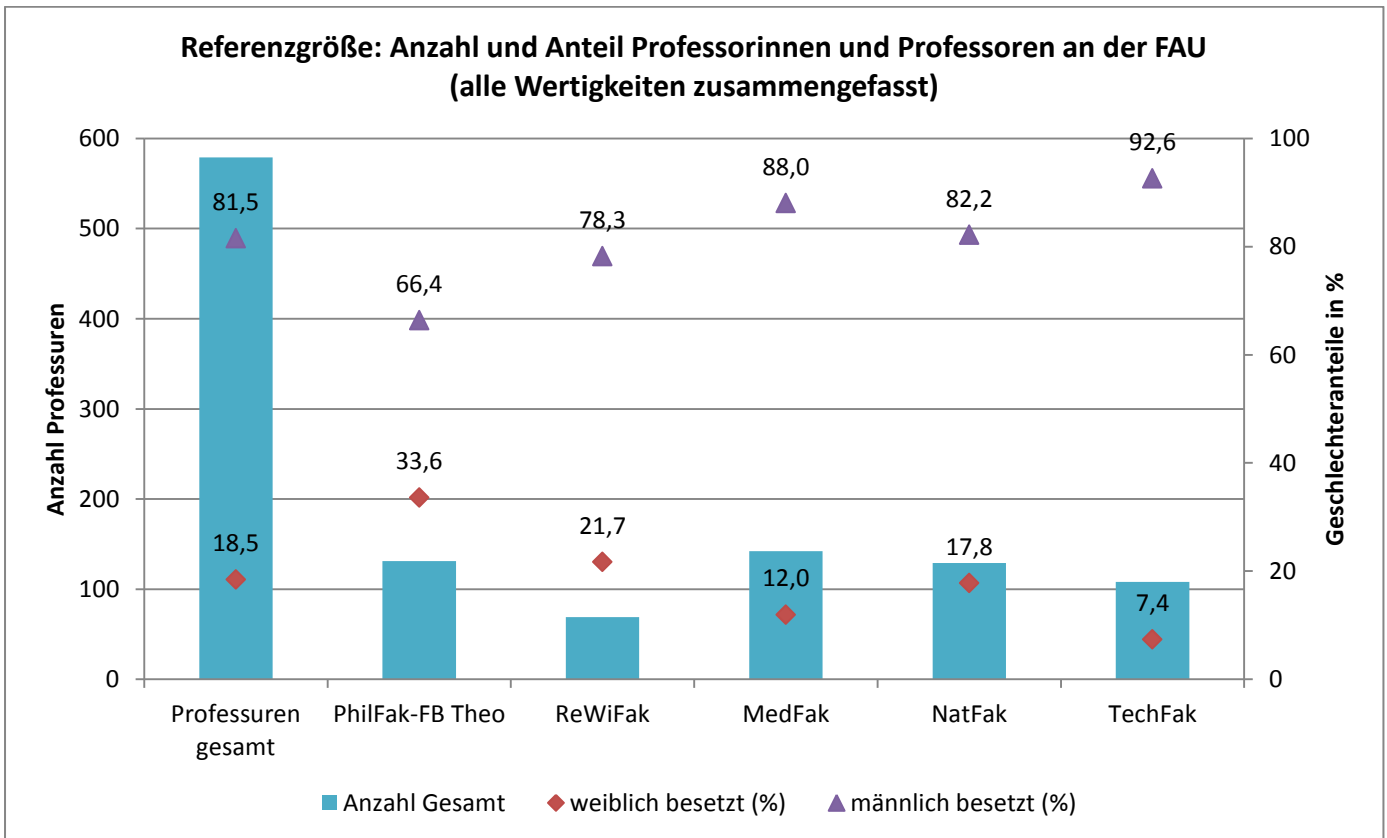
Kommissionen und Ausschüsse nach Geschlecht



(Datenquelle: Homepage der FAU (www.fau.de bzw. www.univis.fau.de), Stand: Dezember 2017, eigene Berechnungen und Darstellung)



(Datenquelle: Homepage der FAU (www.fau.de bzw. www.univis.fau.de), Stand: Dezember 2017, eigene Berechnungen und Darstellung)



(Datenquelle: Stabsreferat Planung, Führungsinformationssysteme, Statistik, Stand: 01.12.2017, eigene Berechnungen und Darstellung)

Besetzung von Führungsgremien der FAU nach Geschlecht¹ (Stand: Dezember 2017)

(Datenquellen: Homepage der FAU (www.fau.de bzw. www.univis.fau.de), Stabsreferat Planung, Führungsinformationssysteme, eigene Berechnungen und Darstellung)

	Frauen	Männer	Gesamt
Universitätsleitung	23	60	83
Universitätsleitung	2	4	6
Erweiterte Universitätsleitung	3	11	14
Senat	7	12	19
Universitätsrat	9	18	27
Kuratorium	2	15	17
Kommissionen & Ausschüsse (inkl. beratende, student., wiss. Mitglieder sowie Vertretungen)	58	115	173
Kommission für Lehre und Studium	12	21	33
Kommission für Forschung und wissenschaftlichen Nachwuchs	5	15	20
Kommission für Internationalisierung	5	15	20
Zentrales Gremium zur Verwendung der Studienzuschüsse	5	23	28
Kommission zur Konfliktlösung an wissenschaftlichen Arbeitsplätzen	3	4	7
Kommission zur Untersuchung von Vorwürfen wissenschaftlichen Fehlverhaltens	1	4	5
Ethikkommission	5	18	23
Bibliothekskommission	4	9	13
Kommission Chancengleichheit	18	6	24
Konvent der wissenschaftlichen MitarbeiterInnen	16	38	54
Vorsitz & Leitungsgremium	3	3	6
Fakultäten Gesamt	53	198	251
Fakultätsräte	41	139	180
DekanInnen	0	5	5
ProdekanInnen	4	23	27
StudiendekanInnen	3	13	16
DepartmentsprecherInnen (ohne MedFak)	5	18	23
Referenzgröße: Professuren (W1, C3/W2, C4/W3 zusammengefasst)	107	472	579

Stichtag für die Referenzgröße „Professuren (W1, C3/W2, C4/W3 zusammengefasst)“ ist der 01.12.2017 (vgl. Stabsreferat Planung, Führungsinformationssysteme, Statistik)

¹ Mehrfachnennungen sind aufgrund von Ämterhäufung möglich.

	Frauen	Männer	Gesamt
Philosophische Fakultät und Fachbereich Theologie	20	37	57
Fakultätsrat	14	19	33
DekanInnen	0	1	1
ProdekanInnen	2	6	8
StudiendekanInnen	1	2	3
DepartmentsprecherInnen	3	9	12
<i>Referenzgröße: Professuren (W1, C3/W2, C4/W3 zusammengefasst)</i>	44	87	131
Rechts- und Wirtschaftswissenschaftliche Fakultät	9	26	35
Fakultätsrat	7	22	29
DekanInnen	0	1	1
ProdekanInnen	1	0	1
StudiendekanInnen	0	2	2
DepartmentsprecherInnen	1	1	2
<i>Referenzgröße: Professuren (W1, C3/W2, C4/W3 zusammengefasst)</i>	15	54	69
Medizinische Fakultät	7	51	58
Fakultätsrat	7	45	52
DekanInnen	0	1	1
ProdekanInnen	0	4	4
StudiendekanInnen	0	1	1
DepartmentsprecherInnen	-	-	-
<i>Referenzgröße: Professuren (W1, C3/W2, C4/W3 zusammengefasst)</i>	17	125	142
Naturwissenschaftliche Fakultät	9	44	53
Fakultätsrat	7	26	33
DekanInnen	0	1	1
ProdekanInnen	0	8	8
StudiendekanInnen	2	5	7
DepartmentsprecherInnen	0	4	4
<i>Referenzgröße: Professuren (W1, C3/W2, C4/W3 zusammengefasst)</i>	23	106	129
Technische Fakultät	8	40	48
Fakultätsrat (inkl. beratende, student., wiss. Mitglieder)	6	27	33
DekanInnen	0	1	1
ProdekanInnen	1	5	6
StudiendekanInnen	0	3	3
DepartmentsprecherInnen	1	4	5
<i>Referenzgröße: Professuren (W1, C3/W2, C4/W3 zusammengefasst)</i>	8	100	108