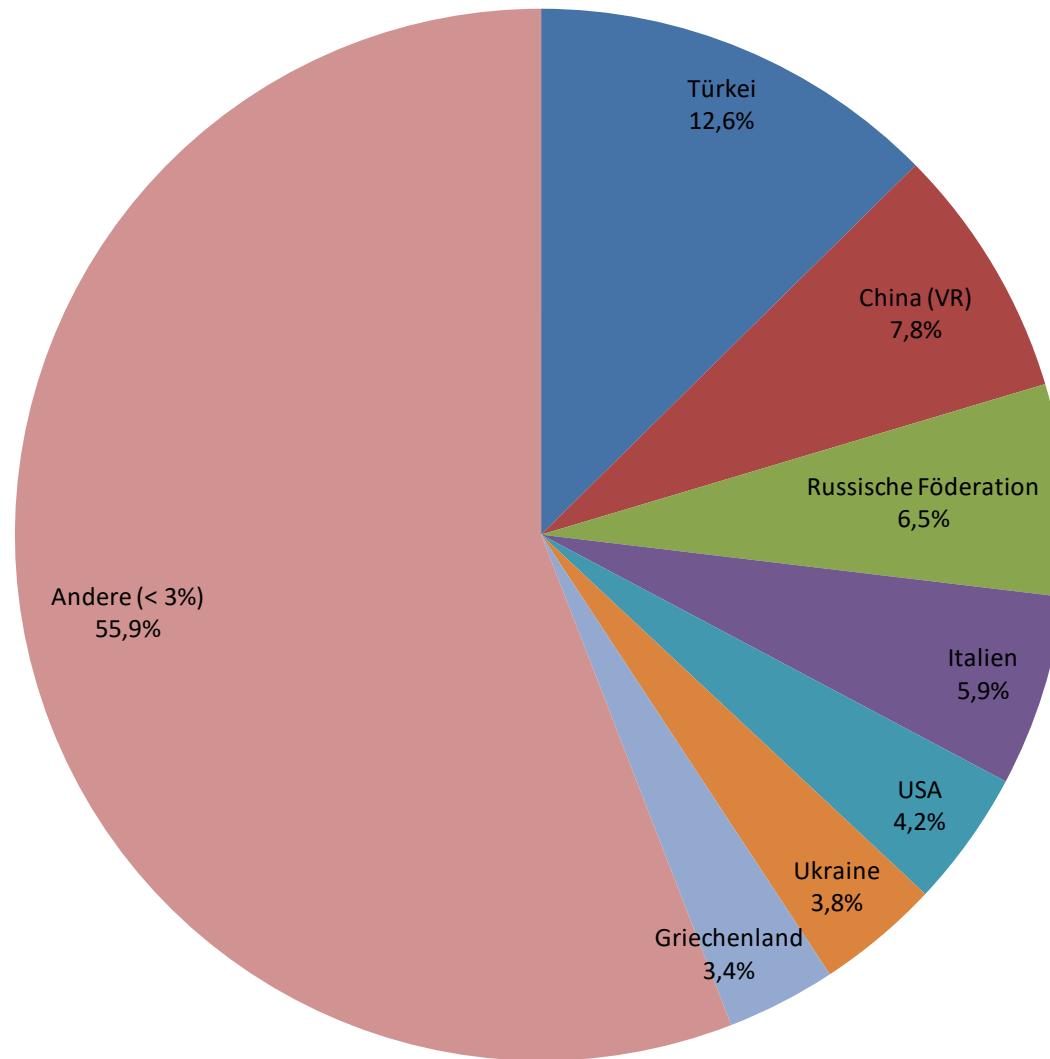


**PhilFak-FB Theo: Internationale Studierende nach Herkunftsstaat (n =952)**

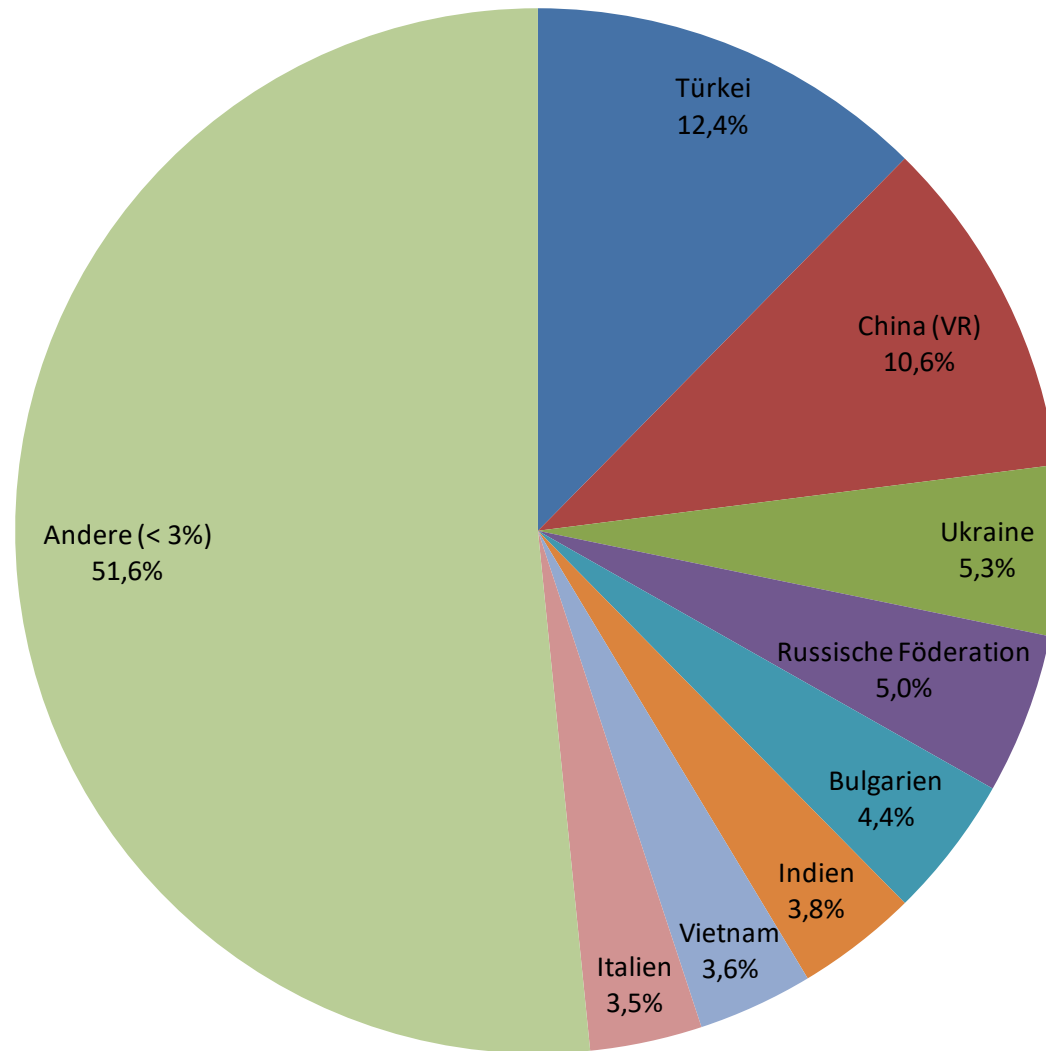


(Datenbasis: Stabsreferat Planung, Führungsinformationssysteme, Statistik; WS 19/20, Stand: 01.12.19, eigene Berechnungen und Darstellung)

PhilFak-FB Theo		
Internationale StudentInnen		
Herkunftsstaat	Anzahl	Prozent
Türkei	120	12,6
China (VR)	74	7,8
Russische Föderation	62	6,5
Italien	56	5,9
USA	40	4,2
Ukraine	36	3,8
Griechenland	32	3,4
Andere (< 3%)	532	55,9
<b>Gesamt</b>	<b>952</b>	<b>100,0</b>

(Datenbasis: Stabsreferat Planung, Führungsinformationssysteme, Statistik; WS 19/20, Stand: 01.12.19, eigene Berechnungen und Darstellung)

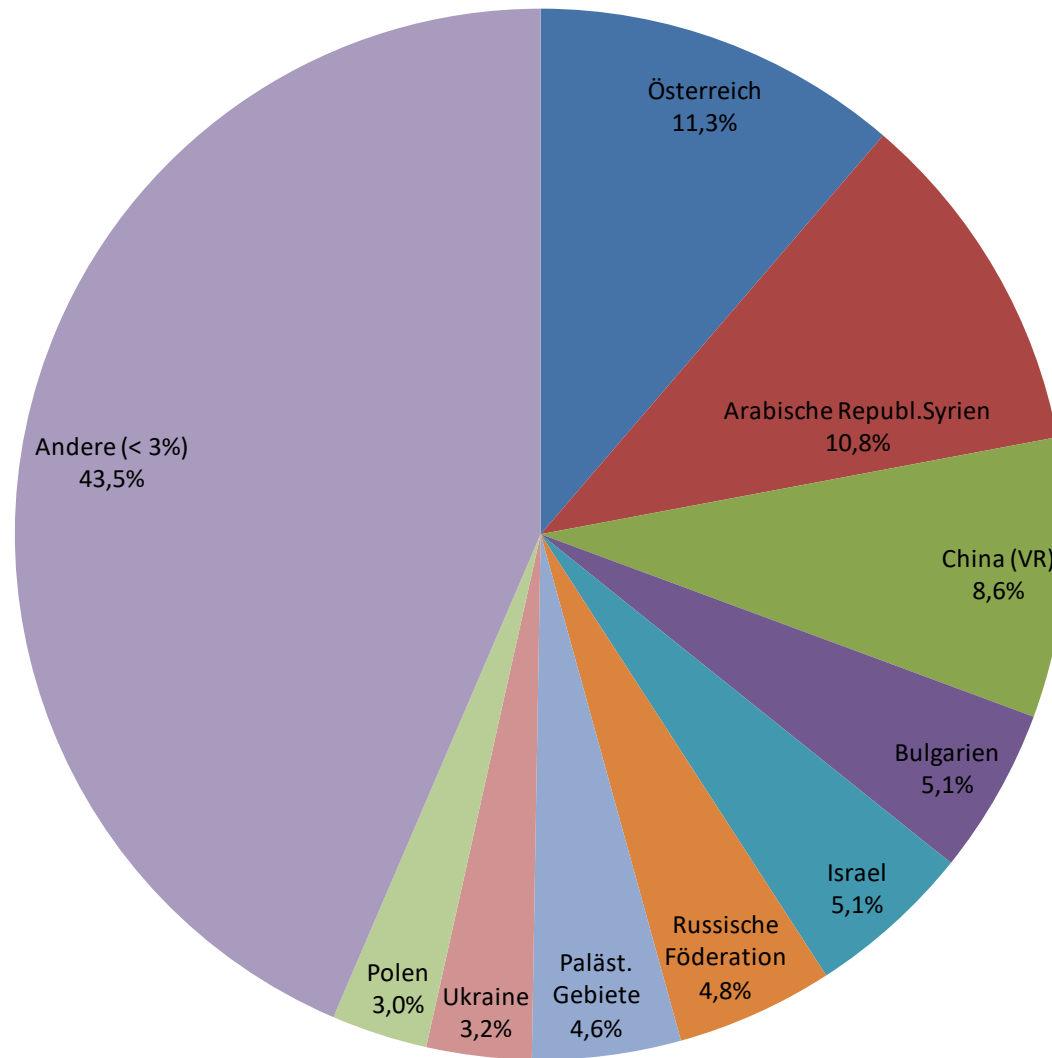
ReWiFak: Internationale Studierende nach Herkunftsstaat (n = 1.066)



ReWi Internationale StudentInnen		
Herkunftsstaat	Anzahl	Prozent
Türkei	132	12,4
China (VR)	113	10,6
Ukraine	56	5,3
Russische Föderation	53	5,0
Bulgarien	47	4,4
Indien	40	3,8
Vietnam	38	3,6
Italien	37	3,5
Andere (< 3%)	550	51,6
<b>Gesamt</b>	<b>1.066</b>	<b>100,0</b>

(Datenbasis: Stabsreferat Planung, Führungsinformationssysteme, Statistik; WS 19/20, Stand: 01.12.19, eigene Berechnungen und Darstellung)

**MedFak: Internationale Studierende nach Herkunftsstaat (n = 372)**

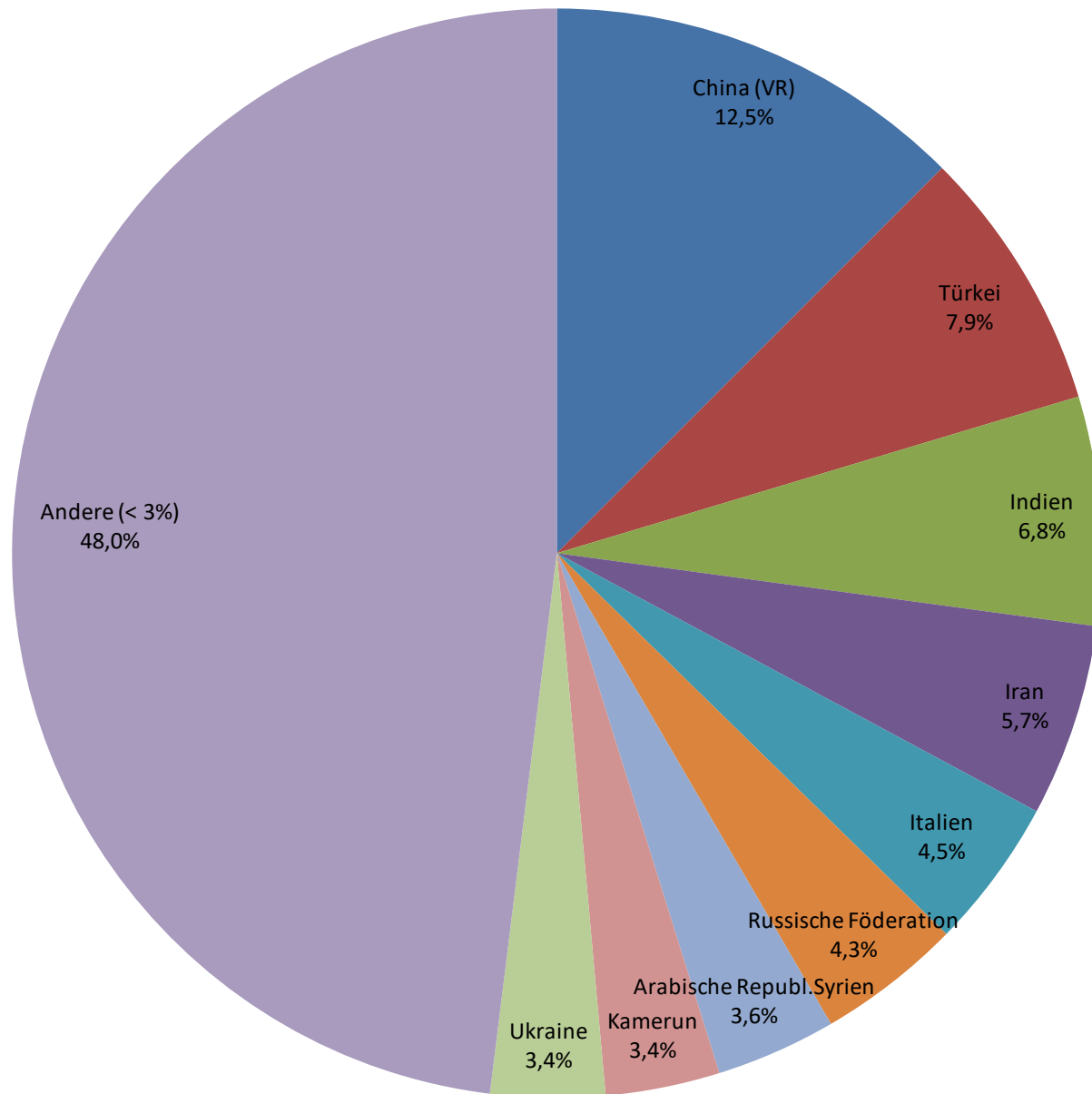


(Datenbasis: Stabsreferat Planung, Führungsinformationssysteme, Statistik; WS 19/20, Stand: 01.12.19, eigene Berechnungen und Darstellung)

MedFak Internationale StudentInnen		
Herkunftsstaat	Anzahl	Prozent
Österreich	42	11,3
Arabische Republ. Syrien	40	10,8
China (VR)	32	8,6
Bulgarien	19	5,1
Israel	19	5,1
Russische Föderation	18	4,8
Paläst. Gebiete	17	4,6
Ukraine	12	3,2
Polen	11	3,0
Andere (< 3%)	162	43,5
<b>Gesamt</b>	<b>372</b>	<b>100,0</b>

(Datenbasis: Stabsreferat Planung, Führungsinformationssysteme, Statistik; WS 19/20, Stand: 01.12.19, eigene Berechnungen und Darstellung)

**NatFak: Internationale Studierende nach Herkunftsstaat (n = 560)**



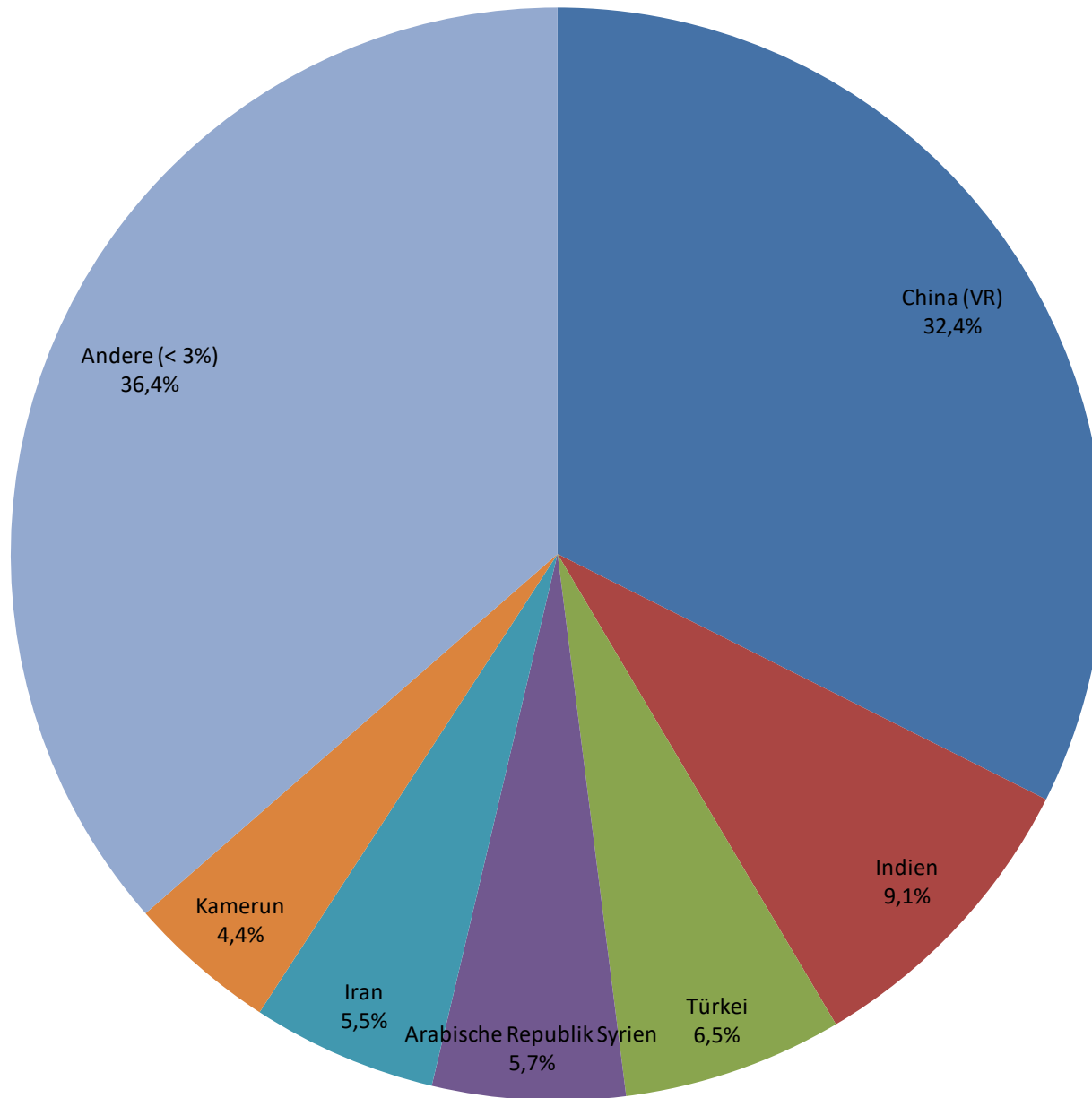
(Datenbasis: Stabsreferat Planung, Führungsinformationssysteme, Statistik; WS 19/20, Stand: 01.12.19, eigene Berechnungen und Darstellung)

Herkunftsstaat	NatFak Internationale StudentInnen	
	Anzahl	Prozent
China (VR)	70	12,5
Türkei	44	7,9
Indien	38	6,8
Iran	32	5,7
Italien	25	4,5
Russische Föderation	24	4,3
Arabische Republ. Syrien	20	3,6
Kamerun	19	3,4
Ukraine	19	3,4
Andere (< 3%)	269	48,0
<b>Gesamt</b>	<b>560</b>	<b>100,0</b>

(Datenbasis: Stabsreferat Planung, Führungsinformationssysteme, Statistik; WS 19/20, Stand: 01.12.19, eigene Berechnungen und Darstellung)



TechFak: Internationale Studierende nach Herkunftsstaat (n = 2.246)



(Datenbasis: Stabsreferat Planung, Führungsinformationssysteme, Statistik; WS 19/20, Stand: 01.12.19, eigene Berechnungen und Darstellung)

Herkunftsstaat	TechFak	
	Anzahl	Internationale StudentInnen Prozent
China (VR)	728	32,4
Indien	204	9,1
Türkei	146	6,5
Arabische Republik Syrien	128	5,7
Iran	123	5,5
Kamerun	99	4,4
Andere (< 3%)	818	36,4
<b>Gesamt</b>	<b>2.246</b>	<b>100,00</b>

(Datenbasis: Stabsreferat Planung, Führungsinformationssysteme, Statistik; WS 19/20, Stand: 01.12.19, eigene Berechnungen und Darstellung)